

Handleiding Drive





Algemeen

PenNed werkt met Google.

Je ontvangt van PenNed twee adressen:

Bl.nlXXXX@penned.nl voor het Bedrijfsleider account

Pe.nl.xxxx@penned.nl voor het PE account

De xxxx in het adres staat voor de code van de PE. Elke PE heeft een 4-cijferige code. Deze kan je vinden in de Bedrijvengids.

Met deze adressen krijg je toegang tot het Google Account van de PE.

Ook ontvang je van PenNed een wachtwoord voor het Google Account.

Het google account geeft toegang tot Google Workspace. In Google Workspace vind je veel programma's om met het team van de PE te kunnen samenwerken.

Onderdeel van Google Workspace zijn apps zoals Gmail, Documenten en Drive.

NB. Google workspace was voorheen G Suite.



Wachtwoord opnieuw instellen.

- 1) Ga naar <https://myaccount.google.com/>
- 2) Log in met je PenNed Google Account
 - bl.nlXXXX@penned.nl voor Bedrijfsleider accounts
 - pe.nlXXXX@penned.nl voor PE accounts
- 3) Klik in het linkermenu op *Beveiliging*
- 4) Ga naar het blok *Manieren waarop we kunnen controleren dat jij het bent*
- 5) Kies in ieder geval één van de opties: *Hersteltelefoonnummer* of *Herstelmailadres*. Beide opties invoeren kan ook. Ga verder met stap 6 als je hebt gekozen voor *Hersteltelefoonnummer*. Ga verder met stap 7 als je hebt gekozen voor *Herstelmailadres*.



Wachtwoord opnieuw instellen.

6. Je hebt gekozen voor *Hersteltelefoonnummer*: a) Geef nogmaals je wachtwoord op om te verifiëren dat jij het bent b) Klik op *Hersteltelefoonnummer toevoegen* c) Voer je mobiele nummer in en druk op *Volgende* d) *Druk op Code ophalen*. Je ontvangt een SMS met een code *Vul de code in* en druk op *Verifiëren*. f) Zie stap 8 als je je wachtwoord bent vergeten.

7. Je hebt gekozen voor *Herstelmailadres*: a) Geef nogmaals je wachtwoord op om te verifiëren dat jij het bent. b) Vul je *Herstelmailadres* in en druk op *Opslaan*. Wij raden aan om je school emailadres te gebruiken. c) Je ontvangt in het opgegeven mailadres een mail ter bevestiging. Je hoeft hier niets mee te doen. d. Zie stap 8 als je je wachtwoord bent vergeten.

8. Account herstel is geactiveerd! Het is nu mogelijk om zelf een nieuw wachtwoord in te stellen. Ben je je wachtwoord vergeten: klik in je inlogscherf op *Wachtwoord vergeten?* Er wordt dan een verificatiecode naar het opgegeven mailadres gestuurd of een sms naar het opgegeven telefoonnummer. Daarmee kun je een nieuw wachtwoord aanmaken.



Google Workspace

Toegang? Ga naar Gmail en log in met Gmail-adres en wachtwoord.

Klik rechtsboven op de 9 puntjes


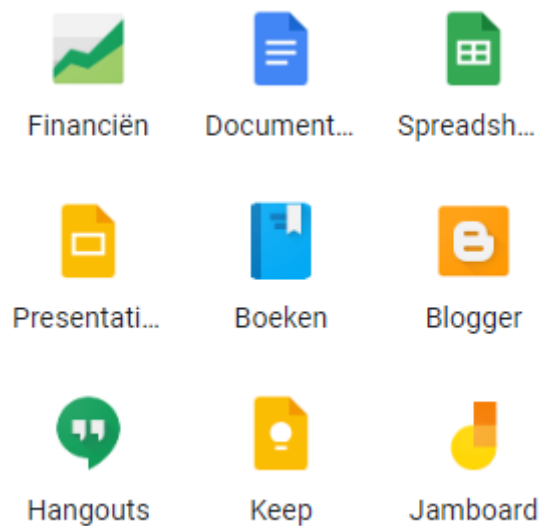
Je vind hier:

Apps:

- Gmail
- Agenda
- Chat
- Meet
- Contacten

Producten om samen te werken:

- Documenten
- Spreadsheets
- Presentaties
- Sites
- Tasks
- Keep





Bestanden in Google Drive zetten

Bestanden en gegevens beheren doe je in Drive.

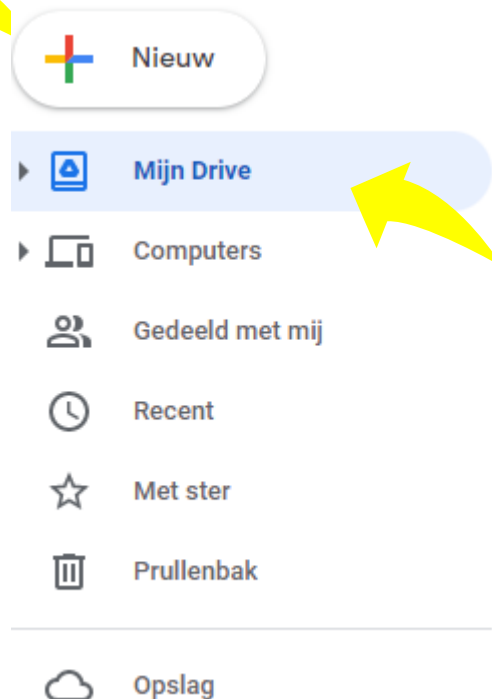
Ga naar Gmail en log in met Gmail-adres en wachtwoord.
Klik rechtsboven op de 9 puntjes



Ga naar Drive: klik op het icoon



Je komt nu in de Bedrijfsmappen van de PE

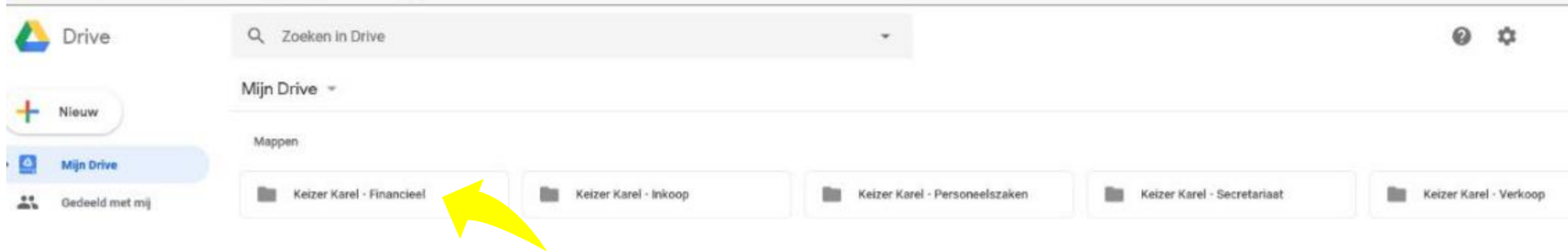


Tip: Bedenk een(logische) structuur voor deze mappen.



Bestanden in Google Drive zetten

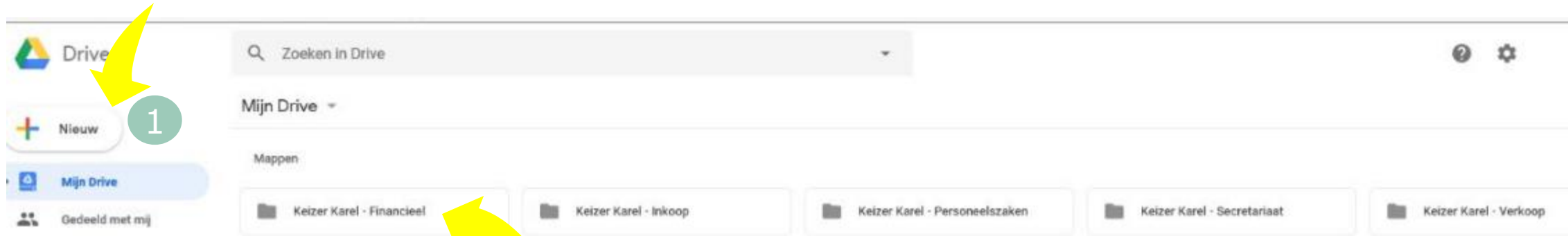
Dubbel klik op de map waar je een bestand in wilt toevoegen





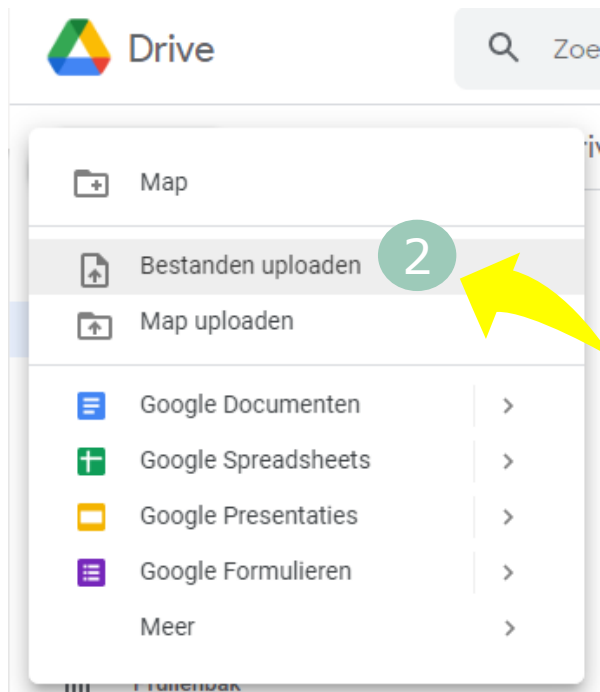
Bestanden in Google Drive zetten

Dubbel klik op de map waar je een bestand in wilt toevoegen



Klik bovenaan op Nieuw (1)

Klik op Bestand Uploaden (2)

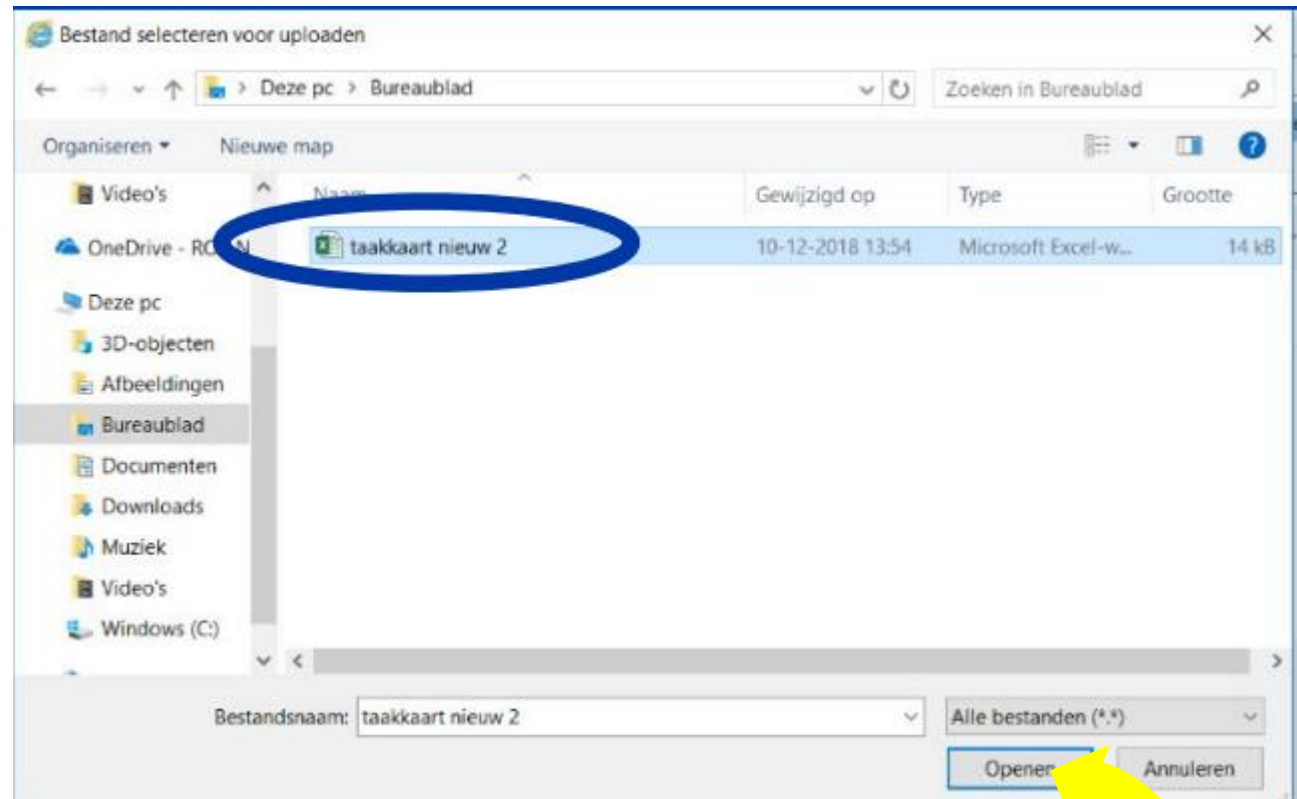




Bestanden in Google Drive zetten

Kies een bestand op je computer en klik op *Openen*

Het bestand staat nu in de map in Drive in Google workspace: iedereen kan het bestand nu inzien





Agenda

Ga naar Gmail en log in met Gmail-adres en wachtwoord.
Klik rechtsboven op de 9 puntjes

Ga naar Agenda: klik op het icoon



De agenda opent



Agenda opent

Agenda Vandaag Juni 2022

Maken

ZO 19 MA 20 DI 21

GMT+02 Vaderdag

Z	M	D	W	D	V	Z
29	30	31	1	2	3	4
5	6	7	8	9	10	11
12	13	14	15	16	17	18
19	20	21	22	23	24	25
26	27	28	29	30	1	2
3	4	5	6	7	8	9

Zoeken naar mensen

Afspraak toevoegen
Kik op leeg tijdblok
Vul de gegevens in
Klik op *Opslaan*

Week 25

Titel toevoegen

Afspraak Taak Herinnering

Vrijdag, 24. juni 12:30pm - 1:30pm
Tijdzone · Niet herhaald

Tijdstip zoeken

Gasten toevoegen

Google Meet-videovergadering toevoegen

locatie toevoegen

beschrijving of bijlagen toevoegen

Bezet · Standaardzichtbaarheid · Melding 30 minuten van tevo...

Meer opties **Opslaan**